

※ 信息化应用情况

一、服务门户

1-4月,服务门户访问量总计达474,943次。1-2月处于寒假期间访问次数较少,3月开学达到四个月的访问最高值,4月进入平稳运行。实验室与实践教学综合管理、第二课堂和学工系统三个与教师学生息息相关的应用荣登访问榜前三。课程中心等系统主要入口是移动端,通过服务门户登录的用户较少。

二、办事大厅

1-4月,办事大厅流程总发起量为764个,应用量呈上升趋势。网信中心将继续加大推广力度,配合相关单位将教室借用、调停课等使用量较大的业务尽快入住办事大厅,进一步方便师生。

三、意见反馈系统

意见反馈系统于3月上线,3-4月总反馈量56条。系统为校内各单位与师生搭建了快速沟通交流的渠道,让问题能够得到及时响应和解决。

四、课程中心

1-4月,课程中心课程建设数量、学习情况、教学运行情况、课堂教学活动参与情况以及资源建设情况较去年同期都有大幅提升。主要得益于学校省级精品在线开放课程和校级精品示范课程建设项目的深入推进,各教学单位纷纷发力资源建设,质量和数量都有大幅提升。

五、站群系统

1-4月,站群系统总访问量8,123,903次,发布和更新各类信息6,995次。访问量前三甲为门户网站、研究生院和教务处,门户网站的访问量占总访问量的三分之一左右。信息发布和更新前三甲为门户网站、南充校区网站、机电工程学院,学工部仅以1次之差位列第四。

六、图书资源

图书借阅总册数为38,817册,借阅最多的图书分类为工业技术,借阅量占总借阅量34%。图书借阅量前三的学院依次为机电工程学院、石油与天然气工程学院和经济管理学院。进馆人次方面,总人次518,371人次,日均4320人次,进馆人数前三依次为经济管理学院、石油与天然气工程学院和机电工程学院。

七、食堂消费

1-4月,食堂刷卡消费为2,453,040笔,总消费金额为1,391.3万元。其中一食堂消费额最高,占总消费额的54%。

八、自助充值

1-4月,校园卡自助充值共计2,147.42万元。非现金自助充值占总充值量的95%,已成为自助充值的主流。

九、学校邮箱

1-4月,学校邮箱总访问量为1,607,199次,教师访问1,135,977次,学生访问471,222次,教师的访问量是学生的2.4倍。

十、正版软件应用统计

1-4月,正版Windows系列的激活次数为15,294次,Office系列的激活次数为4,914次。下载最多的软件为Office2010专业增强版,下载量17,089次。Office2016专业增强版、Windows 8.1专业版下载量紧随其后。

十一、维修服务平台应用统计

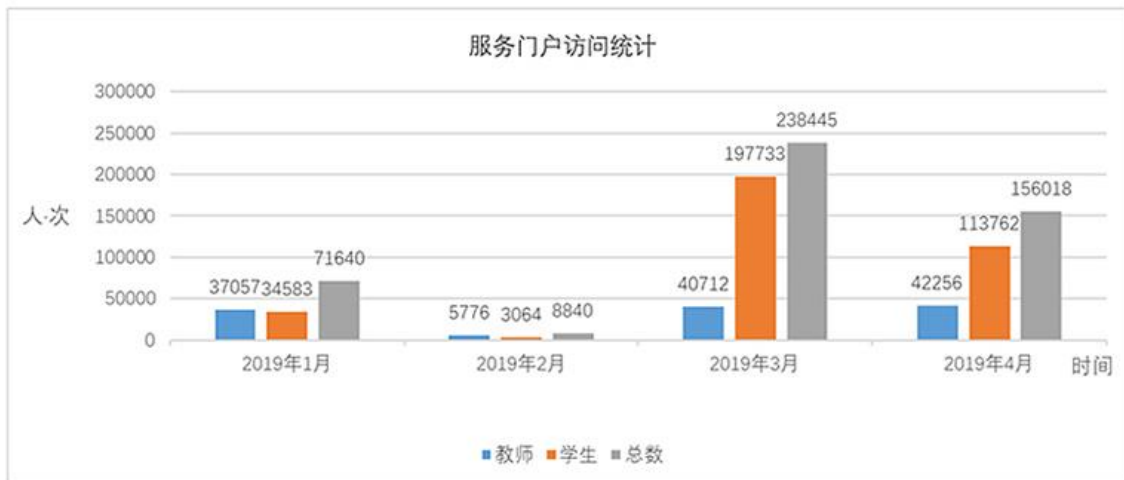
1-4月,维修服务平台维修总次数为6,724次。开展维修服务最多为维修与能源中心,总维修量为6,469次。

详细应用情况见附录

附 录

A、 服务门户应用统计

1月至4月，服务门户访问量总计达到474943次，其中教学类应用访问最多。



应用系统访问TOP10

应用系统	访问次数	排名
实验室与实践教学综合管理	96820	1
第二课堂	81856	2
学工系统	75745	3
财务查询	35568	4
实验室开放管理系统	29228	5
OA 系统	26871	6
课程中心	26286	7
实验室安全	16991	8
教务系统	15352	9
科研系统	8372	10

B、办事大厅应用统计



流程使用 Top10

流程名称	使用量
0001 报送网站信息更新月报表	198
0307 校园治安综合治理、安全工作目标管理月报表	75
0312 维修改造工程项目审批表 (非实验室类)	59
0224 家具计划申报 (当年应急)	51
0071 活动场所、摊点申请审批 (院级学生组织的活动—无赞助)	50
0002 年鉴材料报送审批	43
0031 公共场所宣传活动审批表 (院级学生组织)	42
0228 维修改造工程项目审批表 (实验室类)	39
0019 申请发布全校每周重要活动 (会议)	39

C、意见反馈系统应用统计



单位处理 Top10

单位名称	处理数量
后勤服务总公司	21
保卫部 (处) (武装部)	17
体育学院	6
实验室与设备管理处	3
教务处	2
国有资产管理处	2
网络与信息化中心	1
研究生院	1
人事处	1
工程训练中心	1

D、课程中心应用统计

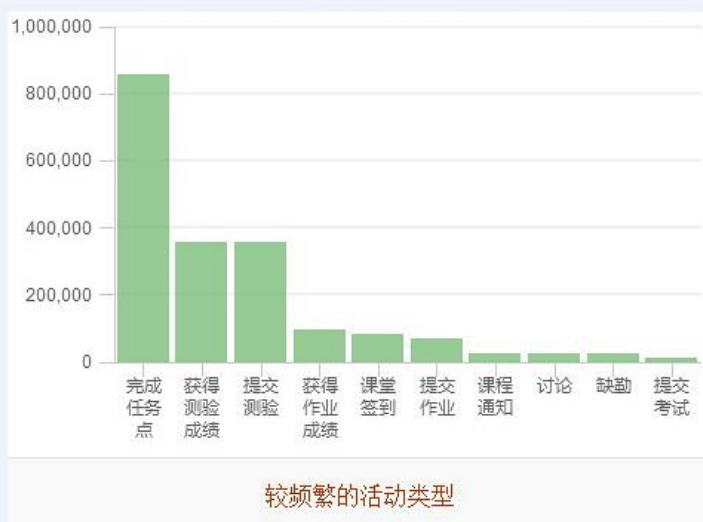
1. 课程建设情况

（1）2019年1-4月，课程中心平台建设本校课程共226门，排名如下：

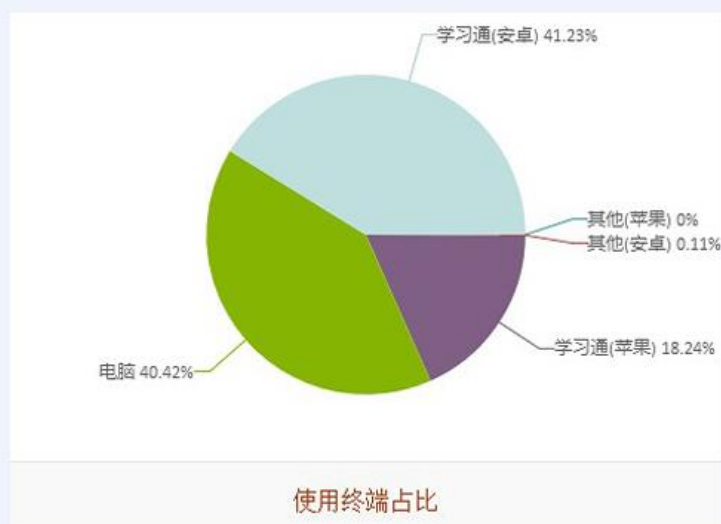
名次	所在学院/部门	建课数量（门）
1	机电院	34
2	理学院	30
3	其他部门（保卫处、教务处、网信中心等）	19
4	计科院	18
5	马院	13
6	艺术院	13
7	南充校区	12
8	石工院	11
9	电信院	11
10	经管院	11
11	外语院	11
12	材料院	10
13	地科院	8
14	土建院	8
15	法学院	8
17	化工院	4
18	南充校区	4
19	体育院	1
合计		226

2. 学习情况

(1) 本校学生1-4月较频繁的学习活动类型排名TOP 10（如下图所示）：

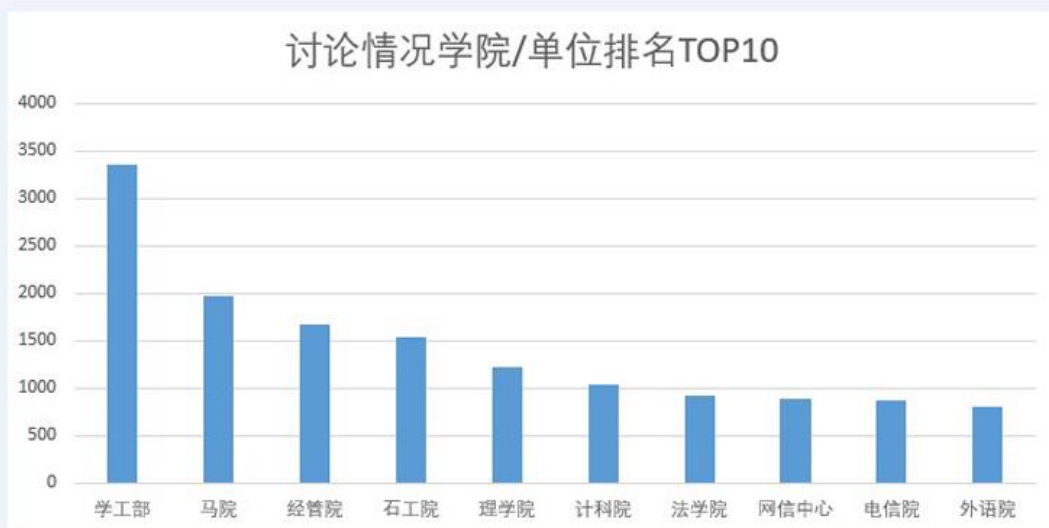


(2) 本校学生1-4月学习使用终端占比（如下图所示）：

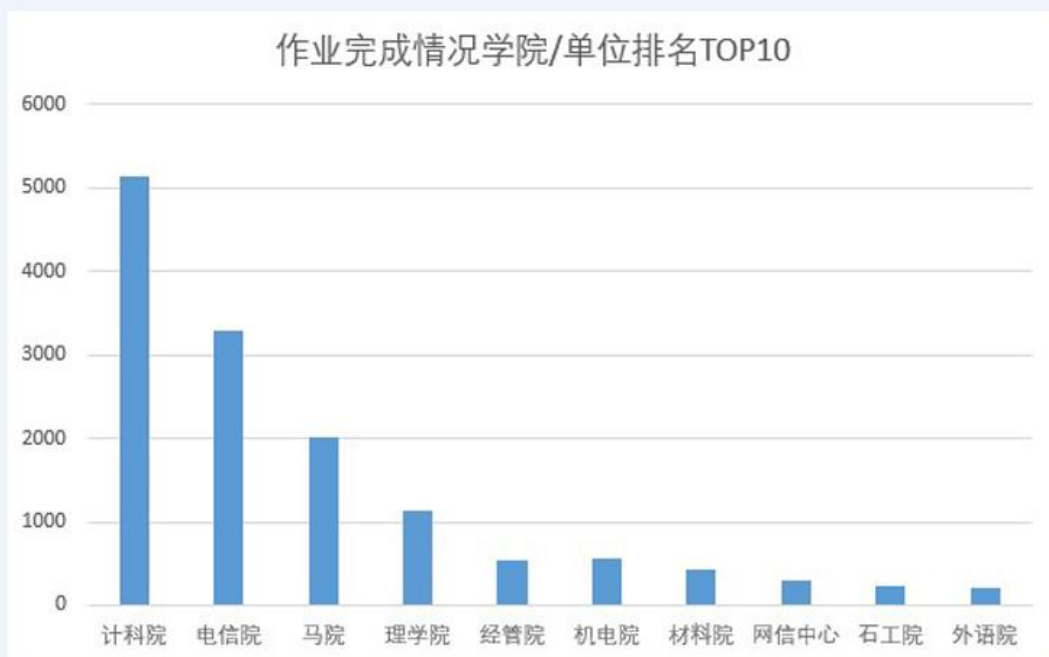


3. 教学运行情况

(1) 讨论情况学院/单位排名TOP10 (如下图所示):

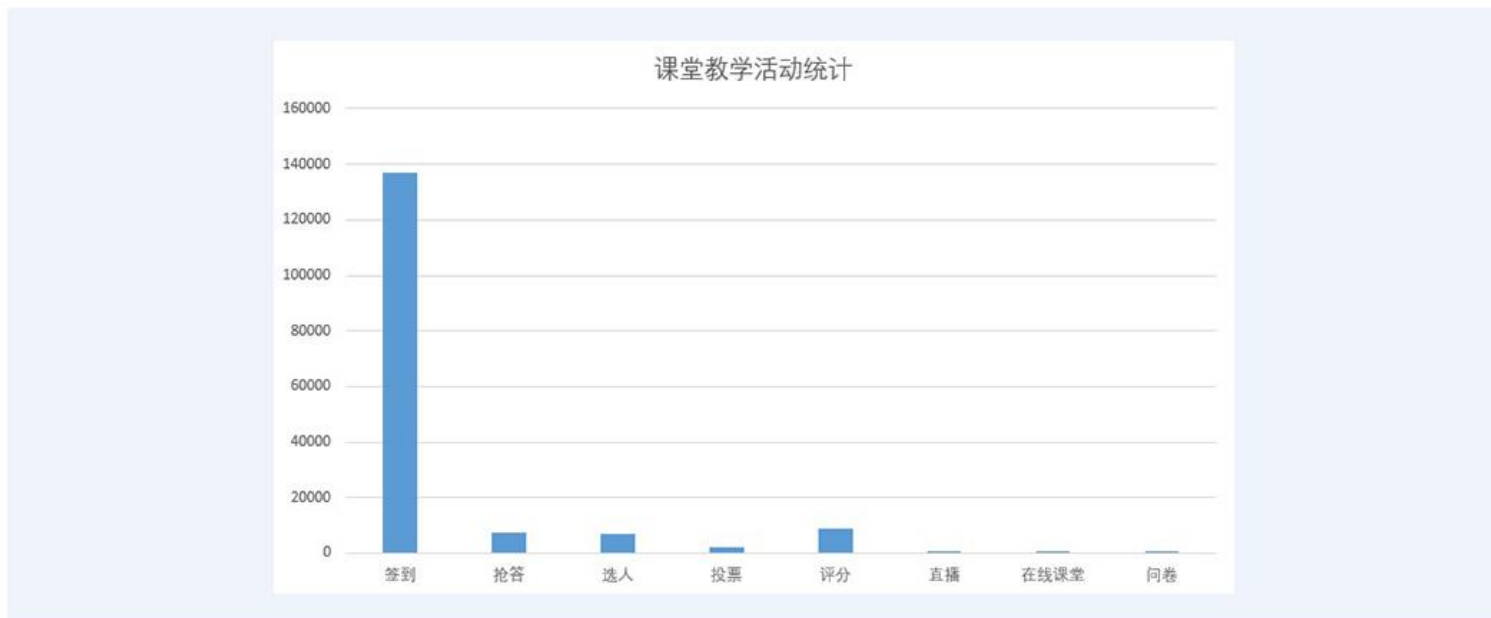


(2) 作业完成情况学院/单位排名TOP10 (如下图所示):



4. 课堂教学活动参与情况

(1) 课堂教学活动类型统计 (如下图所示) :



(2) 课堂签到情况学院/单位排名TOP10 (如下图所示) :

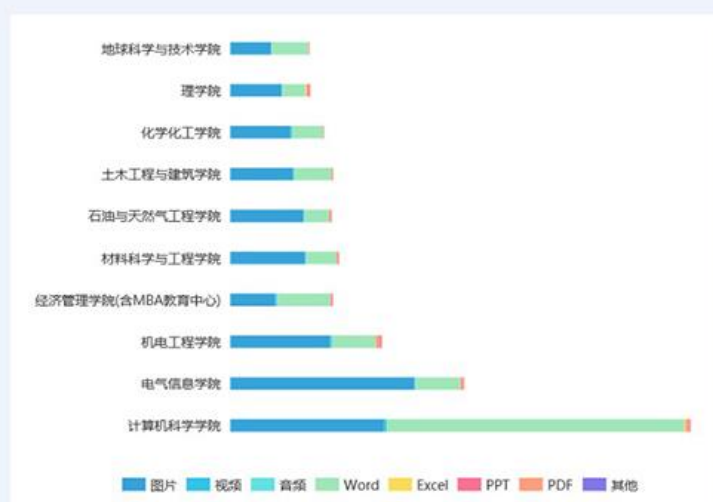


5. 资源建设情况

(1) 全校资源类型分布统计（如下图所示）：

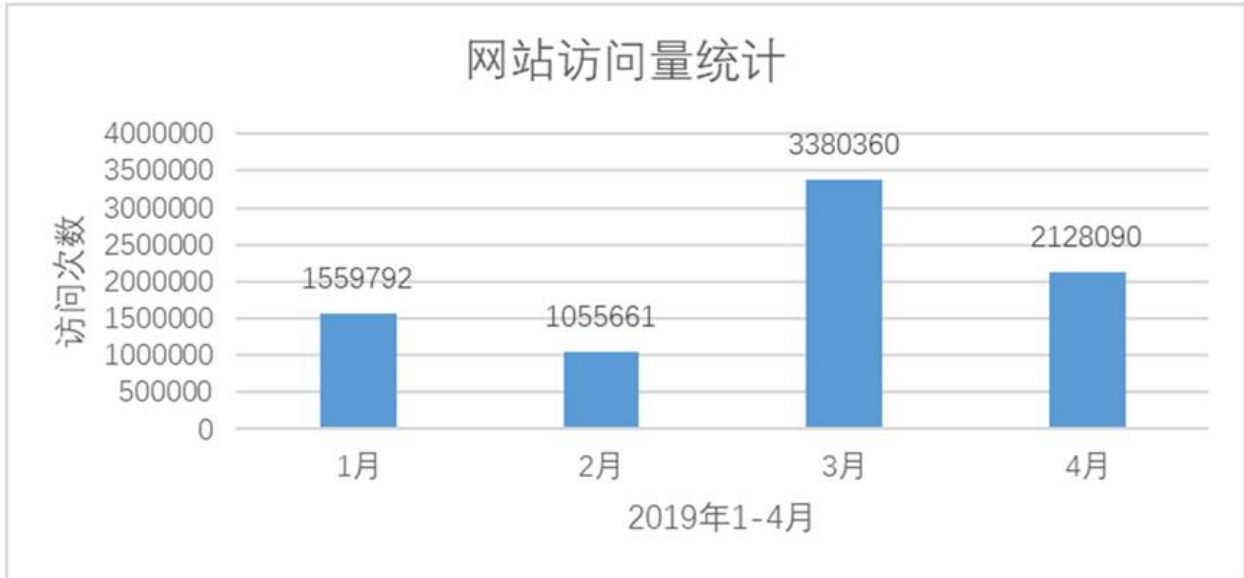


(2) 各学院资源排名（如下图所示）：



E、站群系统应用统计

1-4月网站群总访问8123903次，发布和更新信息6995次。



站点访问TOP10

站点名称	访问
西南石油大学门户网站	2404779
研究生院	888540
教务处	737454
石油与天然气工程学院	603554
地科院	303791
南充校区网站	300631
机电工程学院	298663
化工院	260126
经管院	219410
土建院	186779

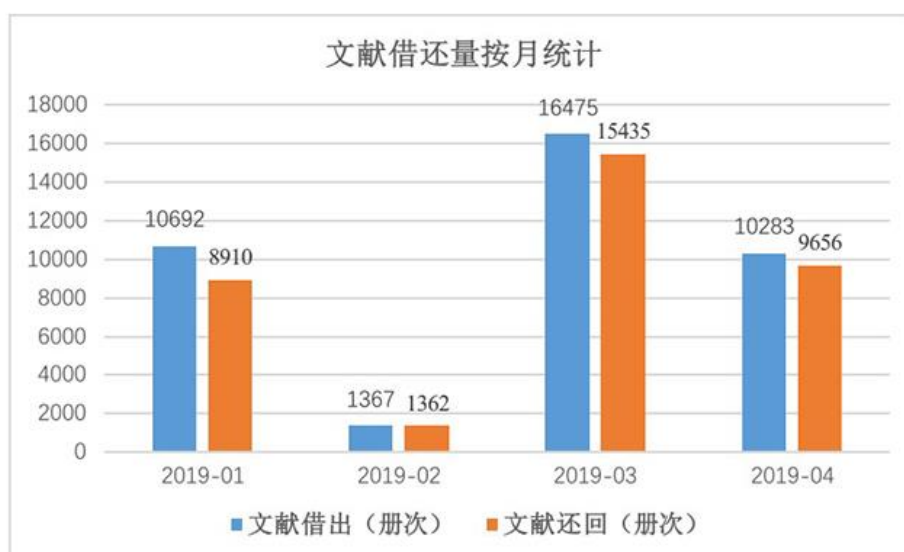
信息发布和更新TOP10

站点名称	发布
西南石油大学门户网站	1106
南充校区网站	682
机电工程学院	352
学工部	351
校团委	318
法学院	303
纪检监察	284
化工院	229
网络与信息化中心	187
电信院	168

F、图书资源应用统计

1. 文献借还量按月统计

月份	借出 (册次)	还回 (册次)
1月	10692	8910
2月	1367	1362
3月	16475	15435
4月	10283	9656
合计	38817	35363



2. 文献借出按学科分类统计

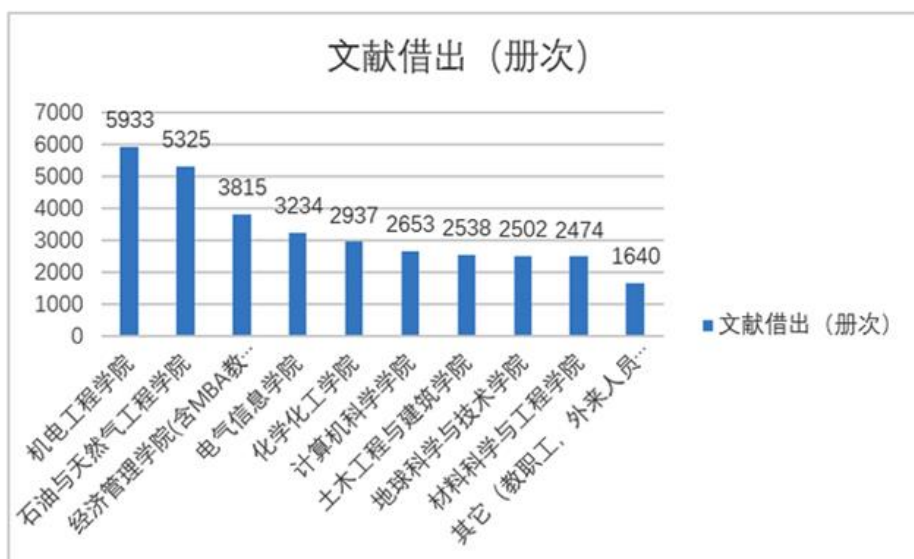
1	中图分类号	借出册数
2	T 工业技术	13242
3	I 文学	8007

4	O 数理科学和化学	3499
5	H 语言、文字	2303
6	F 经济	2235
7	其它 (光盘、科图法图书等)	1625
8	K 历史、地理	1544
9	B 哲学、宗教	1357
10	D 政治、法律	1076
11	C 社会科学总论	709
12	G 文化、科学、教育、体育	651
13	P 天文学、地球科学	623
14	J 艺术	549
15	A 马克思主义、列宁主义、毛泽东思想、邓小平理论	400
16	X 环境科学、安全科学	328
17	U 交通运输	265
18	E 军事	106
19	N 自然科学总论	104
20	R 医药、卫生	78
21	Q 生物科学	61
22	Z 综合性图书	38
23	V 航空、航天	15
24	S 农业科学	2

3. 文献借出按院系统计TOP10

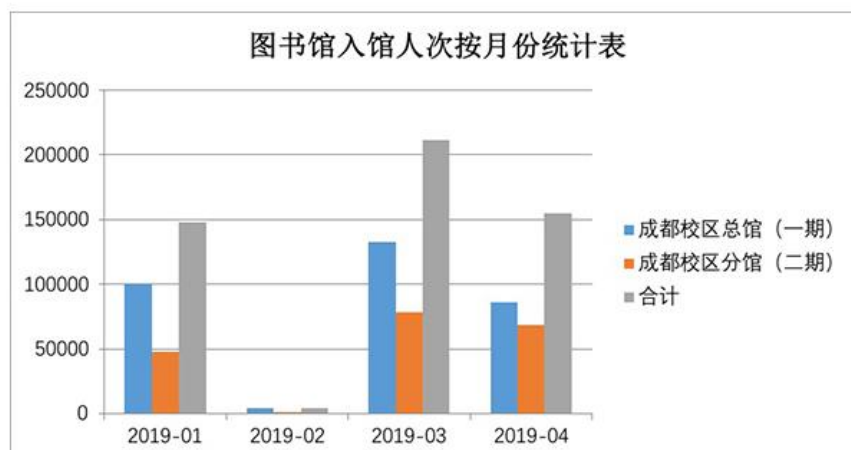
排名	院系	文献借出 (册次)
1	机电工程学院	5933
2	石油与天然气工程学院	5325
3	经济管理学院 (含 MBA 教育中心)	3815
4	电气信息学院	3234

5	化学化工学院	2937
6	计算机科学学院	2653
7	土木工程与建筑学院	2538
8	地球科学与技术学院	2502
9	材料科学与工程学院	2474
10	其它(教职工,外来人员等)	1640



4. 图书馆入馆人次按月份统计表

月份	成都校区总馆(一期)	成都校区分馆(二期)	合计
2019-01	100250	47779	148029
2019-02	3829	652	4481
2019-03	132521	78672	211193
2019-04	86308	68360	154668
		合计人次	518371
		日均进馆人次	4319.76



5. 进馆人次按院系统计TOP10

排名	院系	进馆人次
1	经济管理学院(含 MBA 教育中心)	69596
2	石油与天然气工程学院	63754
3	机电工程学院	56276
4	南充校区	53093
5	电气信息学院	51940
6	土木工程与建筑学院	49561
7	化学化工学院	41964
8	材料科学与工程学院	41615
9	地球科学与技术学院	35182
10	计算机科学学院	34617

6. 首页知识发现搜索人次

月份	次数
2019-01	50650
2019-02	23073
2019-03	69130

2019-04	60179
合计次数	203032
日均次数	1691.93

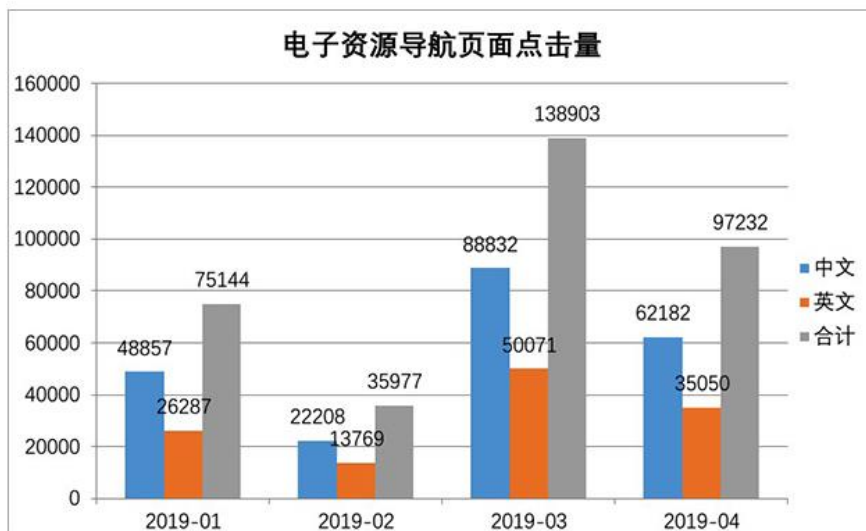


7. 首页知识发现搜索词频TOP10

序号	搜索词	频率
1	天然气	5146
2	管道	4697
3	石油	4573
4	改革	4325
5	改革开放	4201
6	控制	3689
7	工程	3302
8	中国	2930
9	材料	2790
10	模拟	2775

10. 电子资源导航页点击量

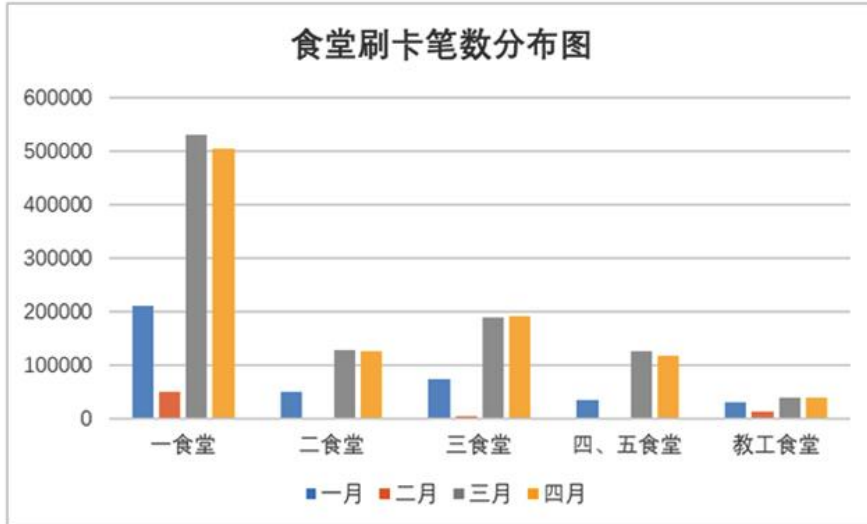
月份	中文	英文	合计
2019-01	48857	26287	75144
2019-02	22208	13769	35977
2019-03	88832	50071	138903
2019-04	62182	35050	97232
合计次数	222079	125177	347256
日均次数	1850.66	1043.14	2893.80



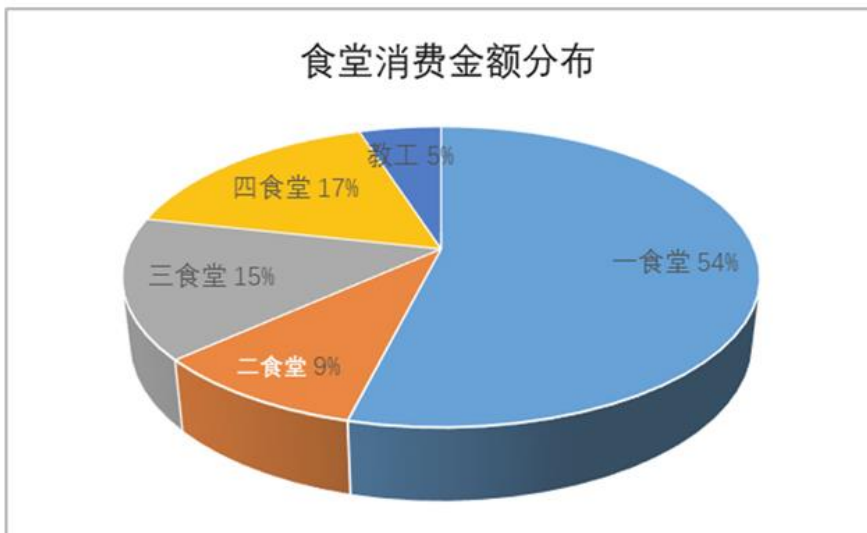
G、食堂消费情况统计

1、消费笔数：1月至四月，食堂共刷2453040笔，消费总额1391.3万元

用餐笔数	一食堂	二食堂	三食堂	四、五食堂	教工食堂
一月	211438	48230	73216	34464	30072
二月	49777	2001	2562	1	13099
三月	531655	127974	189396	125024	38146
四月	504692	126306	190518	116154	38315
合计	1297562	304511	455692	275643	119632



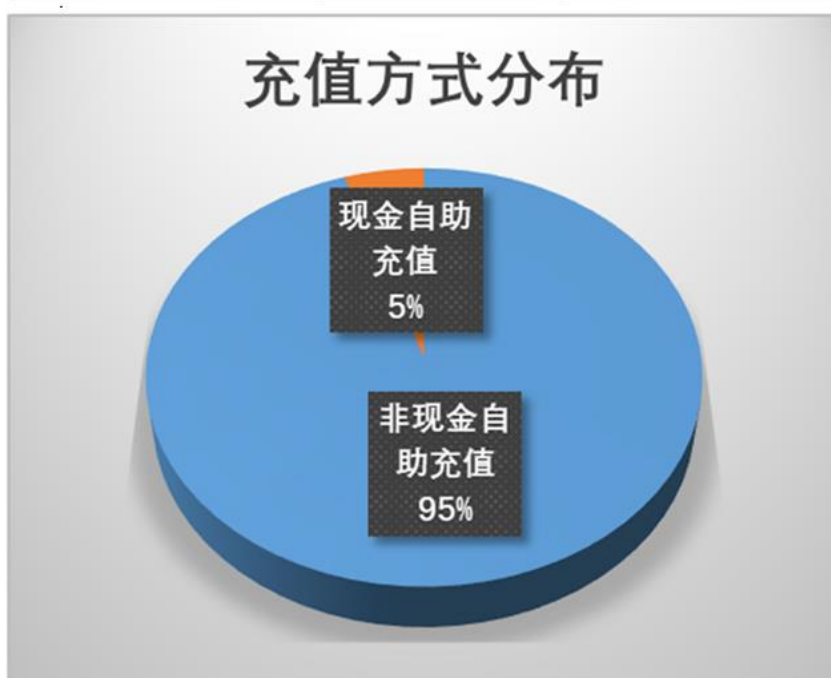
食堂消费金额	一食堂	二食堂	三食堂	四、五食堂	教工食堂
一月	¥1,225,987.9	¥222,616.3	¥324,255.3	¥286,357.7	¥173,877.8
二月	¥263,992.4	¥9,910.0	¥13,720.3	¥11.8	¥75,164.8
三月	¥3,112,075.1	¥551,848.7	¥885,789.1	¥1,066,777.0	¥221,714.5
四月	¥2,900,625.3	¥521,272.5	¥879,250.7	¥957,014.7	¥220,360.5
合计	¥7,502,680.6	¥1,305,647.5	¥2,103,015.4	¥2,310,161.1	¥691,117.6



H、自助充值分布统计

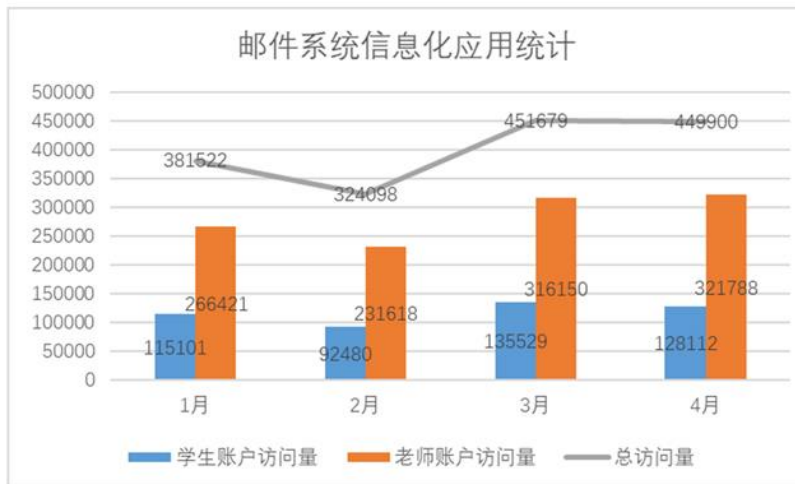
1-4月份，校园卡自助充值共计2147.42万元。

校园卡充值（万元）	非现金充值	自助现金充值
1月	268.69	20.18
2月	92.10	11.00
3月	897.00	42.32
4月	771.14	35.01
合计	2028.9252	108.495



I、学校邮箱应用统计

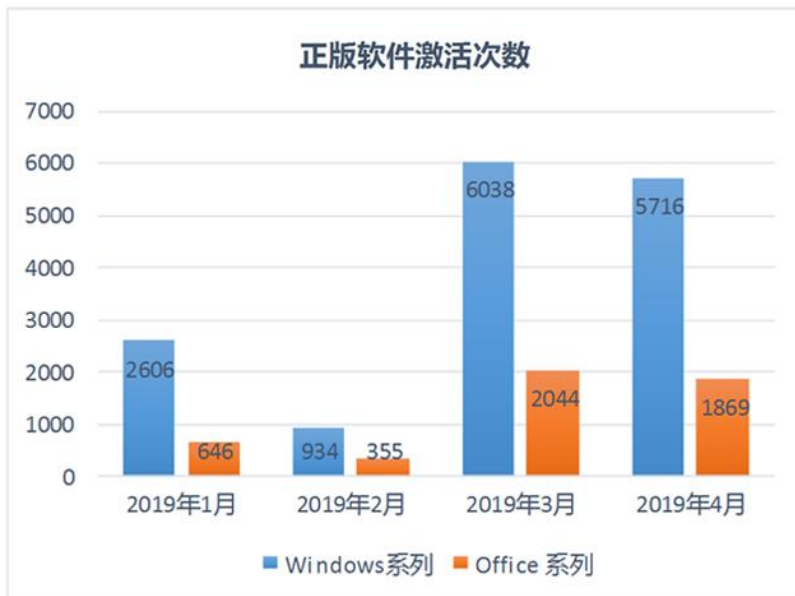
	学生账户访问量	老师账户访问量	总访问量
1月	115101	266421	381522
2月	92480	231618	324098
3月	135529	316150	451679
4月	128112	321788	449900



J、正版软件应用统计

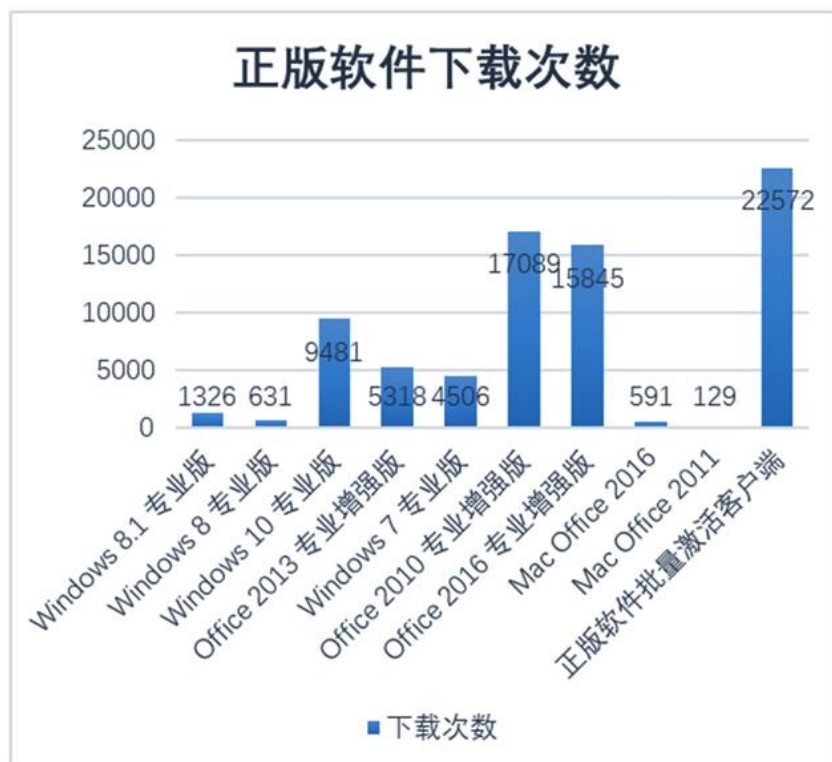
正版软件激活次数统计

	Windows系列	Office 系列
2019年1月	2606	646
2019年2月	934	355
2019年3月	6038	2044
2019年4月	5716	1869



正版软件下载次数统计

软件名称	下载次数
Windows 8.1 专业版	1326
Windows 8 专业版	631
Windows 10 专业版	9481
Office 2013 专业增强版	5318
Windows 7 专业版	4506
Office 2010 专业增强版	17089
Office 2016 专业增强版	15843
Mac Office 2016	591
Mac Office 2011	129
正版软件批量激活客户端	22570



K、维修平台应用统计



序号	承修单位	全部	待审核	待受理	待派工	待完工	维修中	待回访	已评价	已回访	已驳回	已暂停
1	维修与能源中心	6469	0	0	0	6	0	0	2	6378	0	85
2	物业管理中心	135	0	0	0	0	0	32	0	100	0	3
3	餐饮中心	51	0	0	0	0	0	0	0	51	0	0
4	南充后勤	49	0	0	0	2	0	47	0	0	0	0
5	网络与信息化中心	17	0	0	0	0	0	7	0	0	1	0
6	学管中心	2	0	0	0	0	0	0	0	2	0	0
7	楼宇中心	1	0	0	0	0	0	0	0	1	0	0
合计												6724