

# 2020 年信息化运行简报

(2020 年 第二期 2020.4-2020.6)

## 【信息化应用情况】

一、服务门户	2.
二、办事大厅	2.
三、意见反馈	2.
四、课程中心	2.
五、站群系统	2.
六、图书资源	3.
七、食堂消费	3.
八、自助充值	3.
九、学校邮箱	3.
十、正版软件	3.
十一、英语作文批改网	4.
十二、健康填报系统	4.
十三、维修平台	4.

## 【附录】

## ※ 信息化应用情况

### 一、服务门户

2020.4-2020.6月，服务门户访问量总计达241,934次。受假期和疫情影响总访问量低于前两个月。OA系统、办事大厅、材料验收三个与教师学生息息相关的应用荣登访问榜前三。财务查询系统使用频次明显增高，位列应用TOP1。

### 二、办事大厅

2020.4-2020.6月，办事大厅网上办事为3,438次，随着开学的影响6月使用量比前两个月有所增加。

### 三、意见反馈系统

2020.4-2020.6月意见反馈系统总反馈量127条，其中和师生生活相关的意见较多，受延迟开学影响意见反馈相对前两个月有所增加。

### 四、课程中心

2020.4-2020.6月期间，大部分教师的课程体系基本完善。课程中心在线课程数量受疫情影响使用次数答复增加，教师依托平台开展作业、考试、讨论等多种教学活动；平台访问量大幅增加，访问量达到2267万余次，相比前两个月有大幅提高；教师依托平台开展混合式教学、翻转课堂等新型教学模式逐渐在全校范围内形成。但是，校内各学院使用不均衡现象仍然存在，仍有部分学院课程建设较少、课程质量较差，需进一步提升网络课程的建设及应用。

### 五、站群系统

2020.4-2020.6月，站群系统总访问量6,706,970次，发布和更新各类信息3,449次。访问量前三甲为信息公开网、西南石油门户网站，南充校区门户网站的访问量约占总访问量的70%。

信息发布和更新前三甲为信息公开网、西南石油门户网站、南充校区门户网站，纪检监察网站位列第四。

## 六、图书资源

受延迟开学影响图书借阅总册数为 438 册，借阅最多的图书分类为工业技术，借阅量约占总借阅量 29%。图书借阅量前三的学院依次为石油与天然气工程学院、机电工程学院和化学化工学院。进馆人次方面，总人次 2,366 人次，进馆人次日均 19 人次，进馆人数前三依次为石油与天然气工程学院、电气信息学院、土木工程与建筑学院。受假期及疫情影响，2020 年 4-6 月进馆人次保持低位。

## 七、食堂消费

2020.4-2020.6 月，食堂刷卡消费为 192,228 笔，总消费金额为 1,156,903.37 元。其中教工食堂消费额最高，约占总消费额的 60%。

## 八、自助充值

2020.4-2020.6 月，校园卡自助充值共计 343,250.00 元。非现金自助充值占总充值量的 74%。

## 九、学校邮箱

2020.4-2020.6 月，学校邮箱总访问量为 2,219,439 次，教师访问 1,601,369 次，学生访问 618,070 次，教师的访问量接近学生的 2.5 倍。

## 十、正版软件应用统计

2020.4-2020.6 月，正版 Windows 系列的激活次数为 8,489 次，Office 系列的激活次数为 4,721 次。下载最多的软件为正版软件批量激活客户端，下载量 2,576 次。Office 2016 专业增强版下载量紧随其后。

## 十一、英语作文批改网使用情况统计

截至 2020-06-30，西南石油大学共 158 位老师和 50053 名学生注册使用批改网，学生共提交作文 210500 篇（其中提交教师布置的作文 187983 篇，自主提交题库的作文 22517 篇）。

## 十二、健康填报系统

健康填报系统于 2020 年 2 月开始投入使用，2020.4-2020.6 月，共计填报 1,720,001 人次。

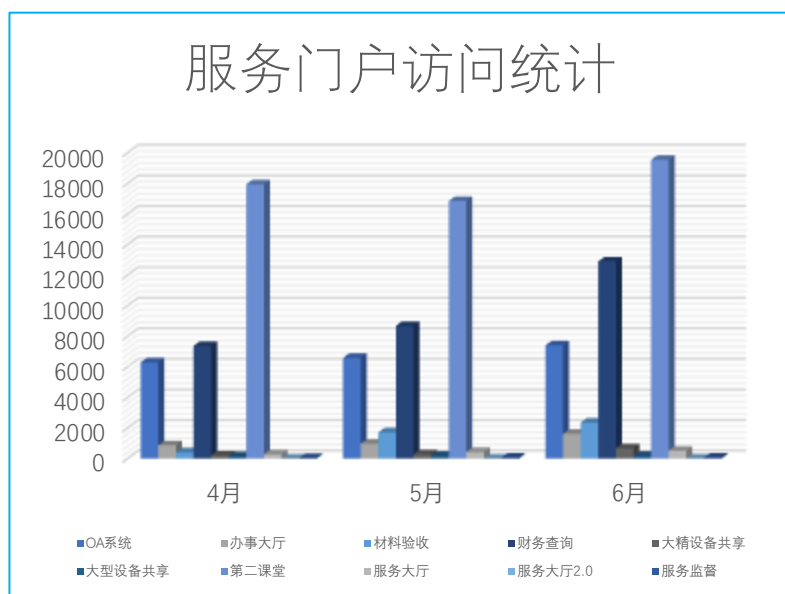
## 十三、维修服务平台应用统计

2019.12-2020.3 月，维修服务平台维修总次数为 3,586 次。开展维修服务最多为维修与能源中心，总维修量 3,555 次。

详细应用情况见附录

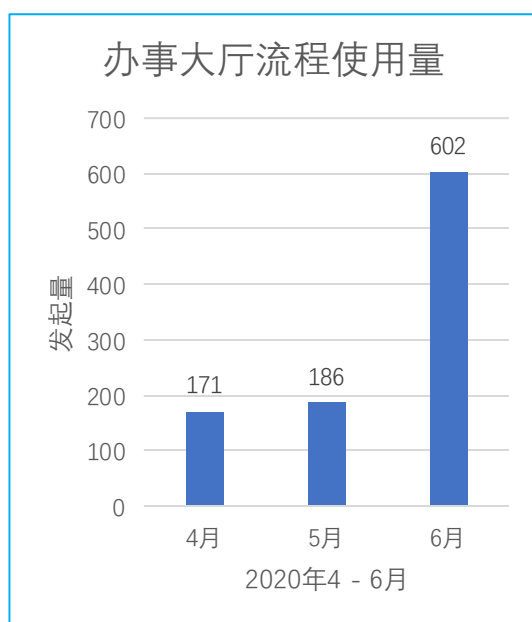
## 附 录

## A、服务门户应用统计



应用系统访问 TOP10			
应用名称	4月	5月	6月
OA系统	6289	6584	7402
办事大厅	861	960	1617
材料验收	410	1713	2351
财务查询	7357	8672	12884
大精设备共享	198	274	676
大型设备共享	152	177	173
第二课堂	17944	16850	19549
服务大厅	271	419	505
服务大厅2.0	1	4	3
服务监督	32	57	61

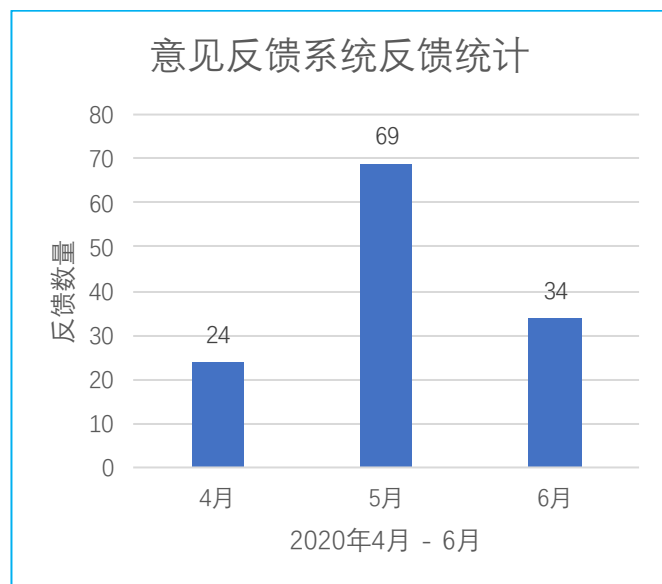
## B、办事大厅访问统计



办事流程 TOP10	
流程名称	数量
0144 科研业务非正式公文盖章 (印) 证明单)	380
0001 报送网站信息更新月报表	139
0250 西南石油大学校园卡申请表	99
0312 维修改造工程项目审批表 (非实验室类)	71
0307 校园治安综合治理、安全工作目标管理月报表	47
0224 家具计划申报 (当年应急)	30
0132 取消学生课程结业考试资格备案	25
0019 申请发布全校每周重要活动 (会议)	22
0228 维修改造工程项目审批表 (实验室类)	16
0032 公共场所宣传活动审批表 (教职工)	13

## C、意见反馈系统应用统计

意见反馈系统 2020 年 4 月-2020 年 6 月期间总反馈量 127 条，其中和师生生活相关的意见较多，受延迟开学影响，意见相对前两个月份有所增加。



单位处理 TOP10	
单位名称	数量
教务处	58
党办校办	20
财务处	10
学工部	9
网信中心	8
体育学院	4
后勤	3
团委	3
研究生院	3
宣传部	2

## D、课程中心应用统计

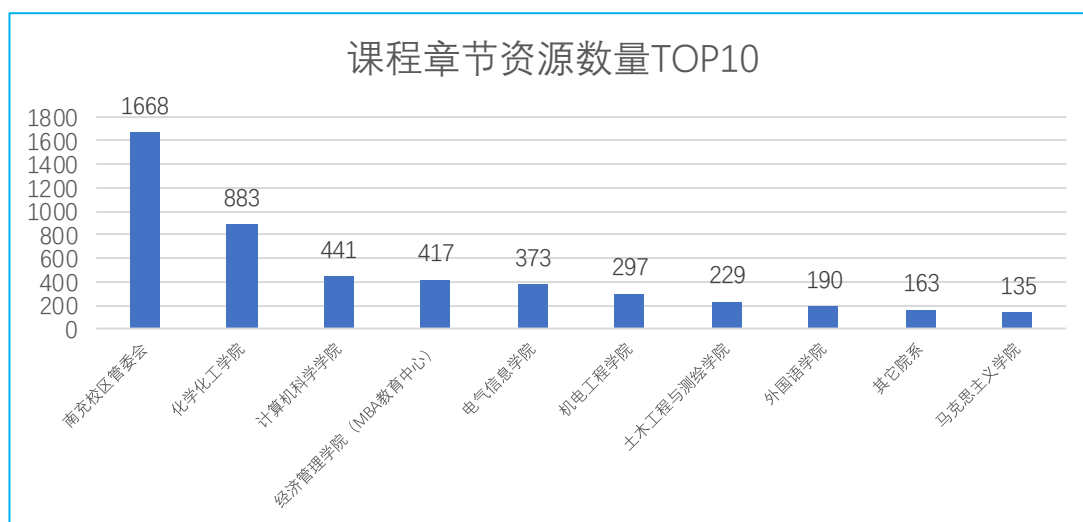
### 1. 课程建设情况

(1) 2019 年 4 月-2020 年 6 月，课程中心平台建设本校课程共 405 门，排名如下：

名次	所在学院/部门	建课数量 (门)
1	机电工程学院	58
2	南充校区管委会	48
3	土木工程与测绘学院	46
4	理学院	36
5	化学化工学院	35
6	计算机科学学院	33
7	电气信息学院	23
8	经济管理学院 (MBA 教育中心)	20
9	地球科学与技术学院	17
10	外国语学院	15
11	新能源与材料学院	12
12	其他部门	12
13	马克思主义学院	8
14	法学院	7
15	石油与天然气工程学院	7
16	团委	3
17	教学评估处 (教师教学发展中心)	3
18	工程学院	3

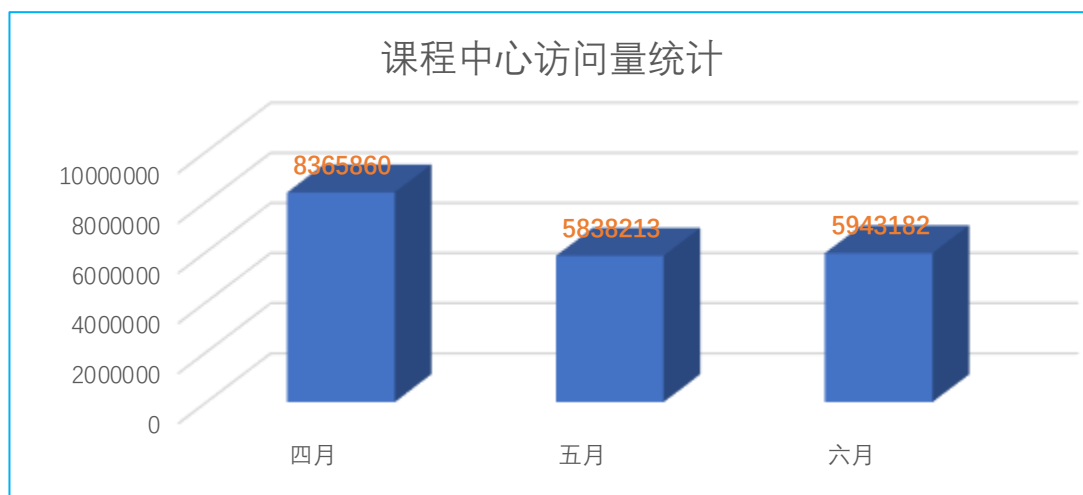
19	信息学院	3
20	网络与信息化中心	2
21	艺术学院	2
22	保卫部(处)(武装部)	2
23	光伏产业技术研究院	2
24	体育学院(体育工作委员会)	2
25	图书馆	2
26	实验室与设备管理处	1
27	学生工作部(团委)	1
28	心理发展与服务中心	1
29	工业危废处置与资源化利用研究院	1
	总计	405

(2) 各学院/单位课程章节资源建设数量 TOP10 如下图所示:

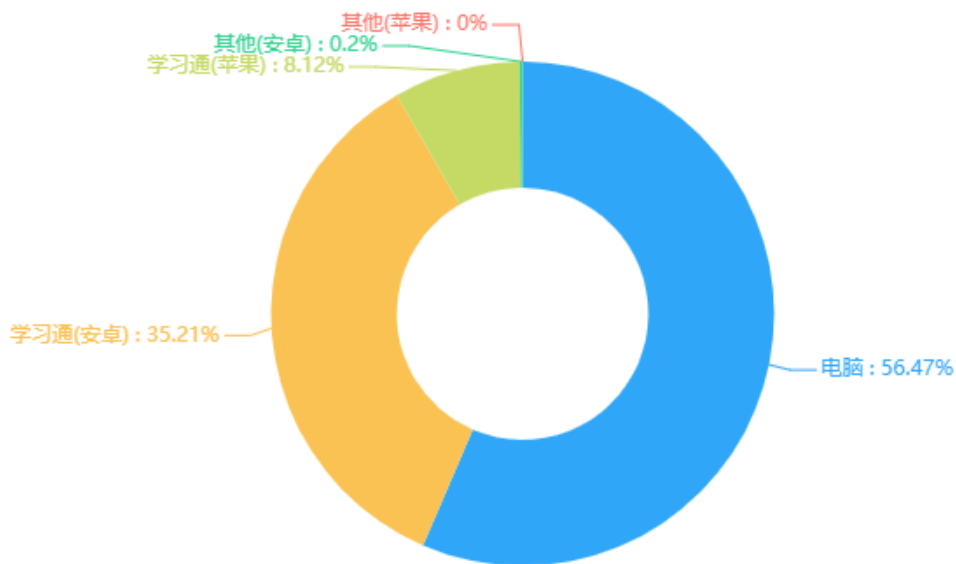


## 2. 学习情况

(1) 课程中心访问情况 (如下图所示):



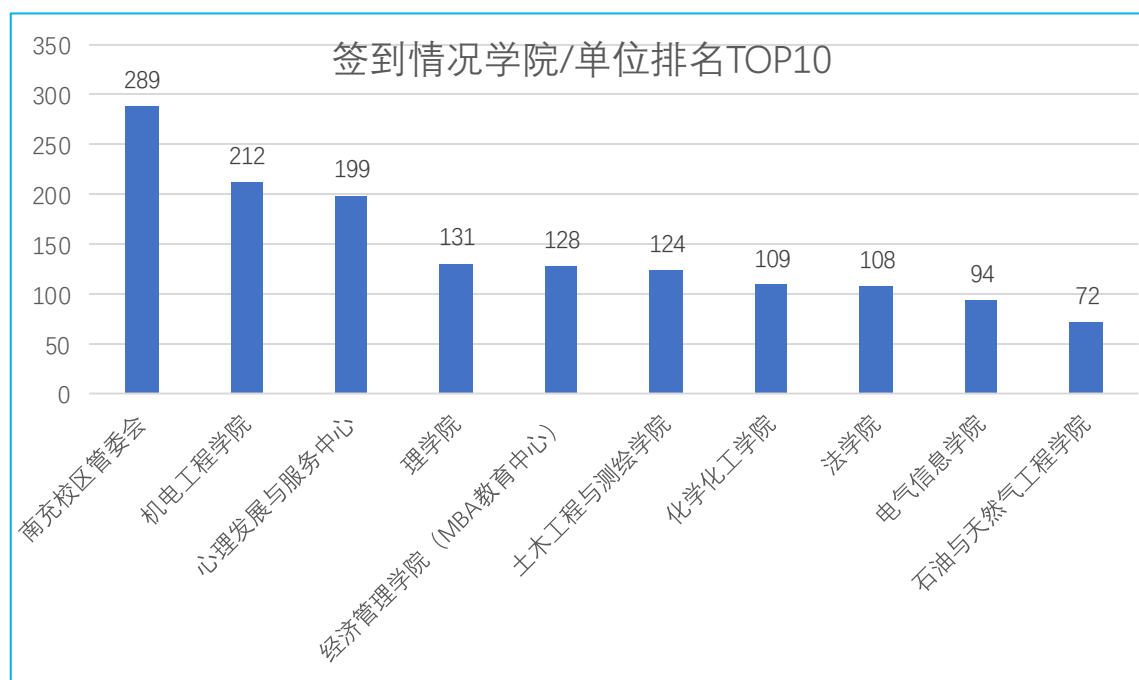
(2) 2020年4月至2020年6月期间,本校各学院学生使用终端占比(如下图所示):



使用终端占比

### 3. 课堂教学活动参与情况

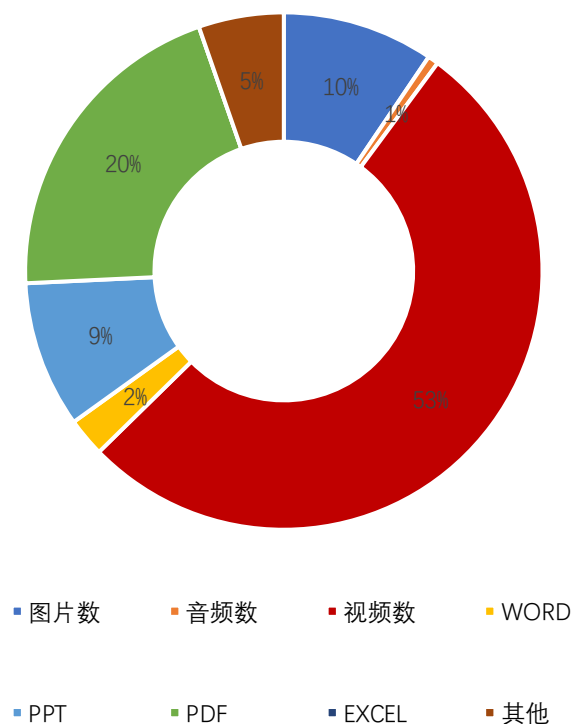
课堂签到情况学院/单位排名 TOP10 (如下图所示):



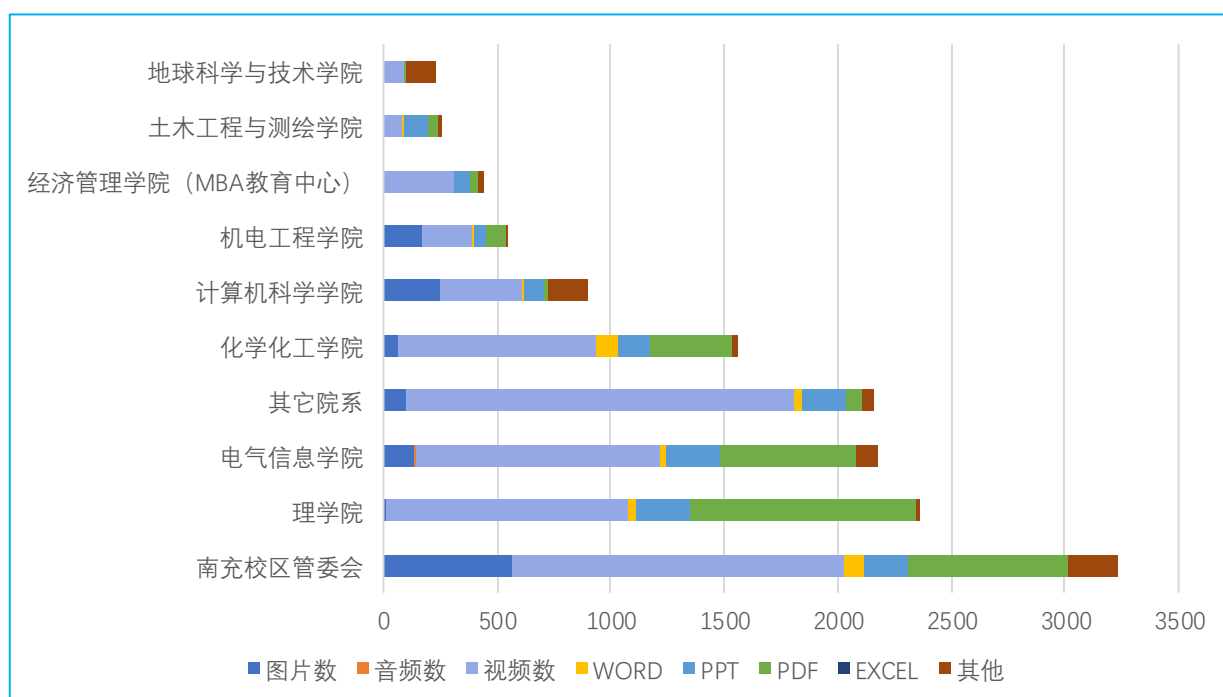


#### 4. 资源建设情况

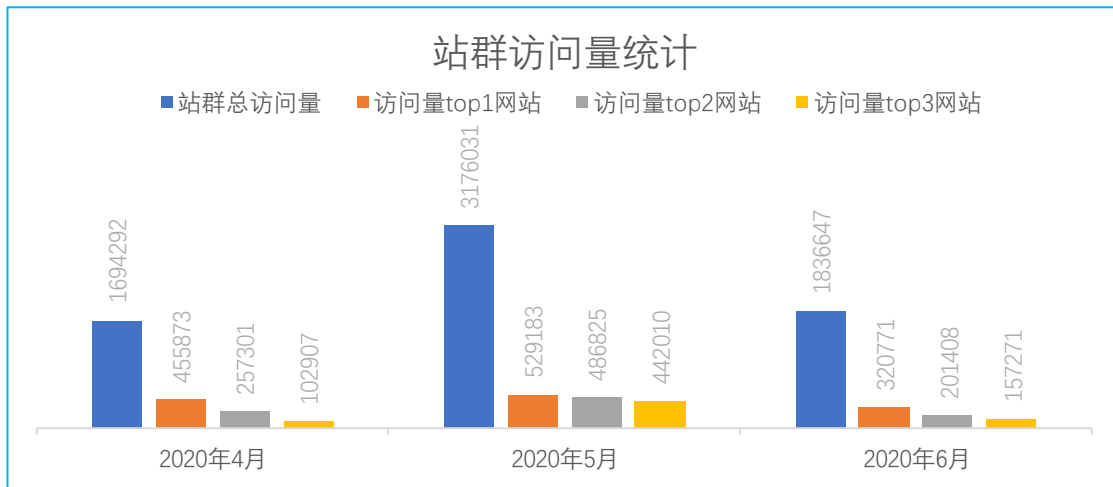
(1) 全校资源类型分布统计 (如下图所示):



(2) 各学院资源排名 (如下图所示):



## E、站群系统应用统计



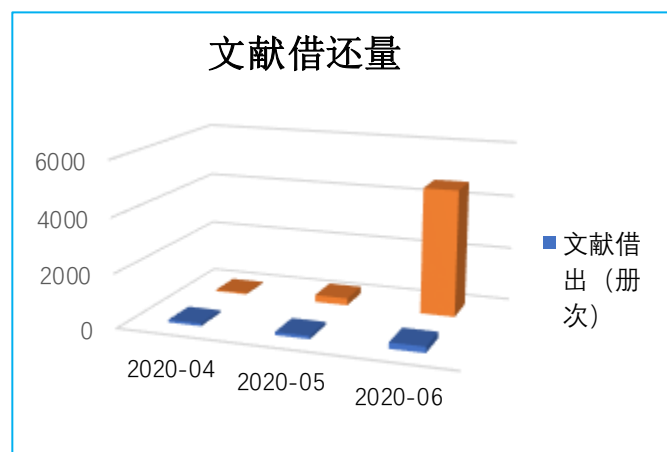
站群访问 top10	
西南石油大学主站	1052479
研究生院	856582
计科院	522924
石油与天然气工程学院	339447
教务处	334690
地科院	236378
南充	232842
机电工程学院	226552
西南石油大学新闻网	190136
材料院	147454

站群文章发布 top10	
信息公开网	864
西南石油大学主站	959
南充	404
纪检监察	221
西南石油大学离退休	189
机电工程学院	177
南充的信息学院	169
南充财经学院	161
法学院	153
南充校区工程学院	152

## F、图书资源应用统计

### 1.文献借还量

文献借还量按月统计		
月份	文献借出 (册次)	文献还回 (册次)
2020-04	99	49
2020-05	114	264
2020-06	225	4661
合计	438	4974

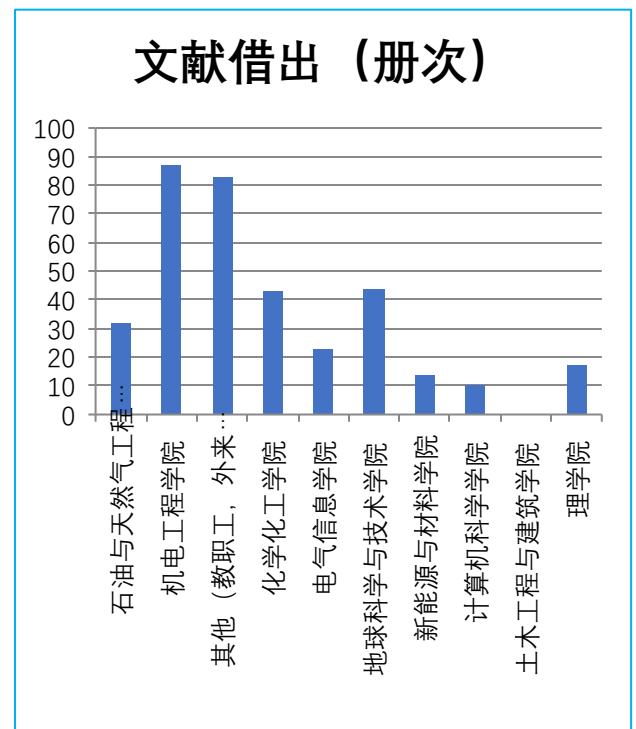


## 2.文献借出按学科分类统计

文献借出量按学科分类统计	
中图分类	借出册数
A 马克思主义、列宁主义、毛泽东思想、邓小平理论	2
B 哲学、宗教	7
C 社会科学总论	15
D 政治、法律	9
E 军事	1
F 经济	13
G 文化、科学、教育、体育	20
H 语言、文字	31
I 文学	54
J 艺术	2

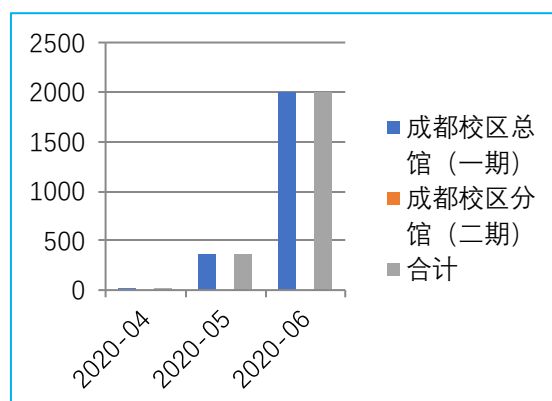
## 3.文献借出按院系统计

文献借出量按院系统计 TOP10		
排名	院系	文献借出 (册次)
1	石油与天然气工程学院	32
2	机电工程学院	87
3	化学化工学院	43
4	电气信息学院	23
5	地球科学与技术学院	44
6	新能源与材料学院	14
7	计算机科学学院	10
8	土木工程与建筑学院	0
9	理学院	17
10	其他（教职工，外来人员等）	83



## 4.进馆人次按月份统计

图书馆入馆人次按月份统计表			
月份	成都校区总馆 (一期)	成都校区分馆 (二期)	合计
2020-04	1	0	1
2020-05	365	0	365
2020-06	2000	0	2000
合计人次			<b>2366</b>
日均进馆人次			<b>19.39</b>

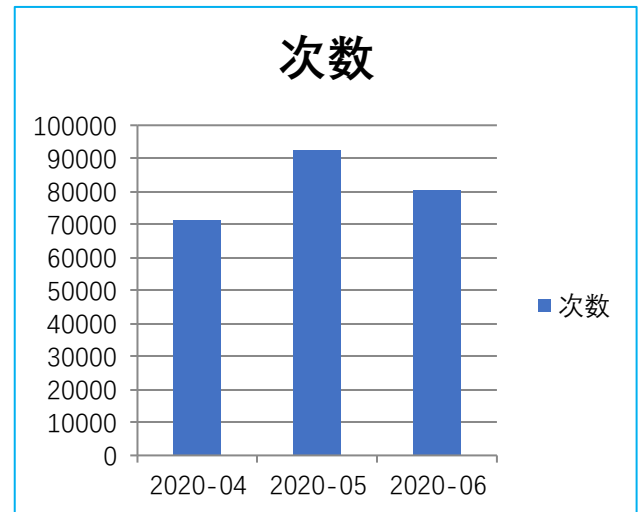


## 5.进馆人次按院系统计

图书馆进馆人次按院系统计		
排名	院系	进馆人次
1	石油与天然气工程学院	430
2	机电工程学院	267
3	化学化工学院	211
4	地球科学与技术学院	190
5	电气信息学院	176
6	新能源与材料学院	134
7	计算机科学学院	91
8	法学院	65
9	理学院	65
10	外国语学院	52
11	马克思主义学院	17
12	土木工程与建筑学院	17
13	艺术学院	11
14	其他 (教师、外来人员等)	55118

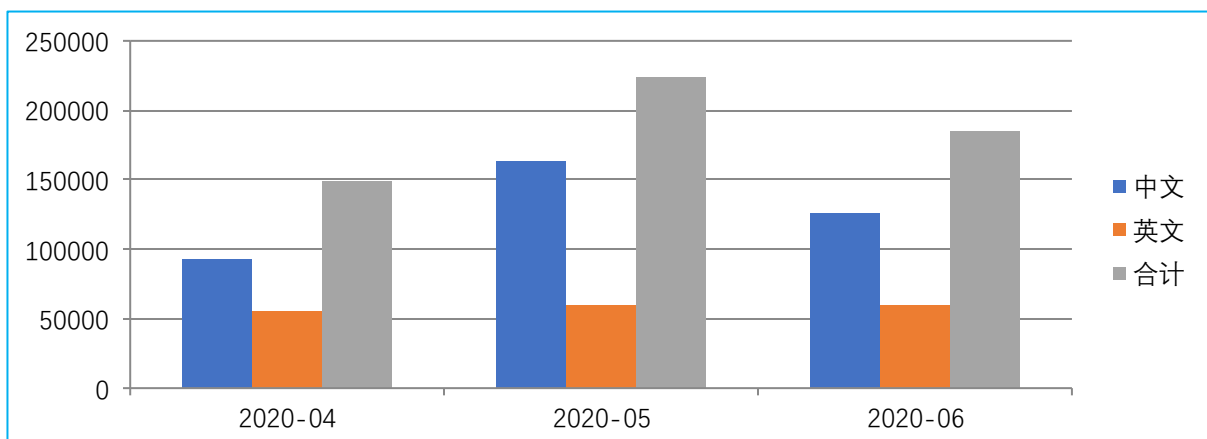
## 6. 首页知识发现搜索人次

图书馆首页知识发现搜索人次	
月份	次数
2020-04	71199
2020-05	92720
2020-06	80631
合计次数	244550
日均次数	2004.51



## 8. 电子资源导航页面点击量

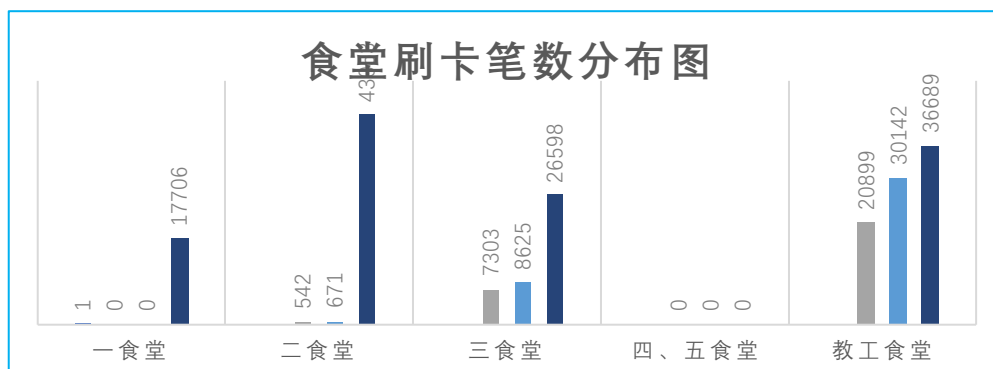
图书馆电子资源导航页面点击量			
月份	中文	英文	合计
2020-04	93588	55588	149176
2020-05	163039	60330	223369
2020-06	125471	59410	184881
合计次数	382098	175328	557426
日均次数	<b>3131.95</b>	<b>1437.11</b>	<b>4569.07</b>



## G、食堂消费情况统计

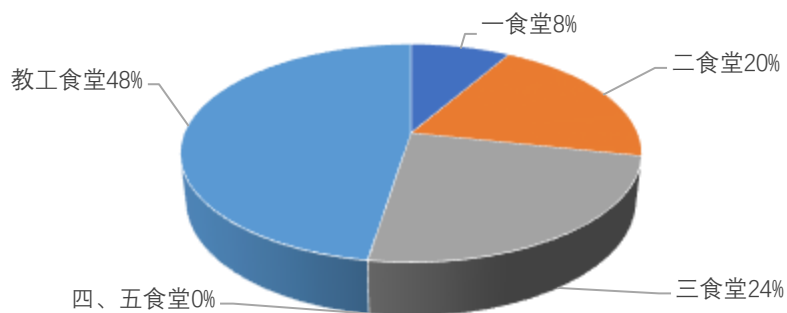
### 1.消费笔数

食堂消费统计					
用餐笔数	一食堂	二食堂	三食堂	四、五食堂	教工食堂
4月	0	542	7303	0	20899
5月	0	671	8625	0	30142
6月	17706	43053	26598	0	36689
合计	17706	44266	42526	0	87730



### 2.食堂消费金额

食堂消费统计					
用餐消费金额	一食堂	二食堂	三食堂	四、五食堂	教工食堂
4月	¥0.00	¥3,605.10	¥58,526.85	¥0.00	¥131,576.65
5月	¥0.00	¥4,796.70	¥65,744.11	¥0.00	¥186,621.40
6月	¥96,607.13	¥223,210.82	¥154,800.54	¥0.00	¥231,414.07
合计	¥96,607.13	¥231,612.62	¥279,071.50	¥0.00	¥549,612.12



食堂消费金额分布

## H、自助充值分布统计

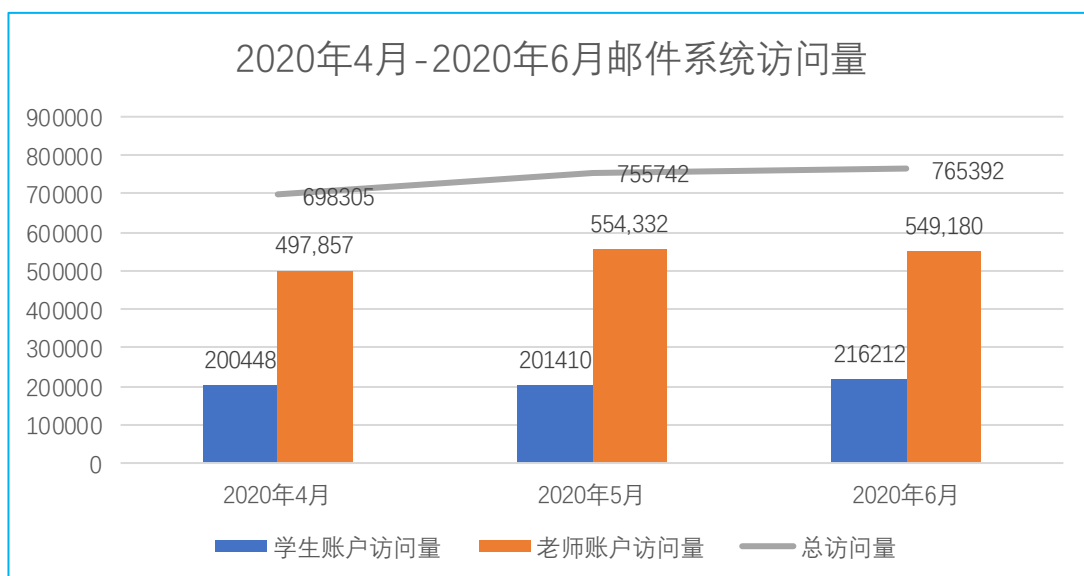
10-11 月份校园卡自助充值共计¥9,248,541.15 元。

自助充值		
校园卡充值	非现金充值	现金充值
4 月	¥130,787.00	¥97,600.00
5 月	¥180,827.00	¥127,700.00
6 月	¥682,570.00	¥117,950.00
合计	¥994,184.00	¥343,250.00



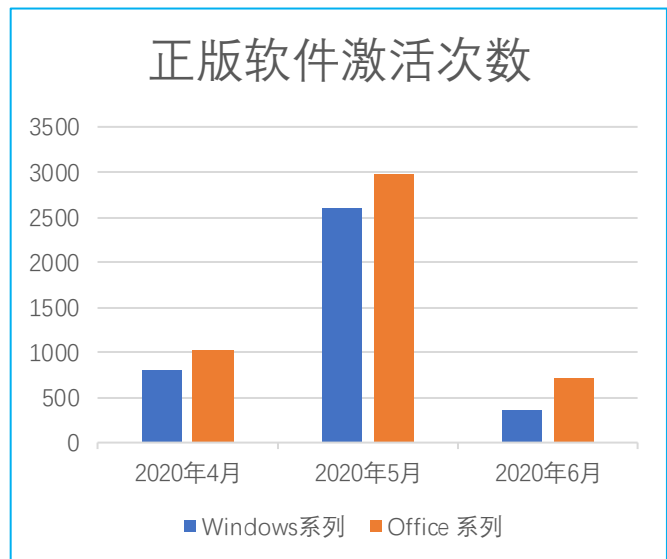
## I、学校邮箱应用统计

邮箱访问量统计			
	学生账户访问量	老师账户访问量	总访问量
2020 年 4 月	200448	497,857	698305
2020 年 5 月	201410	554,332	755742
2020 年 6 月	216212	549,180	765392



## J、正版软件应用统计

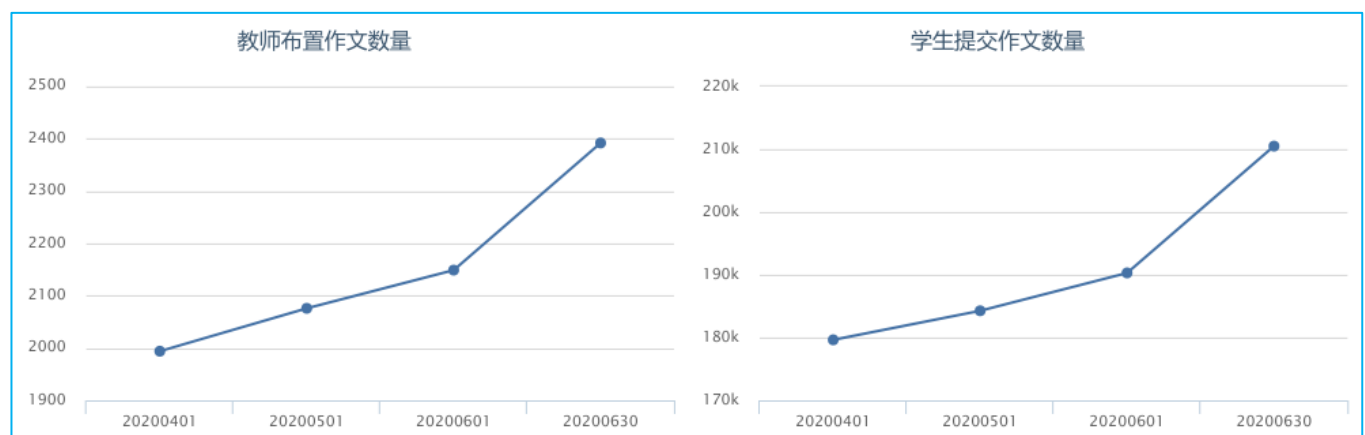
正版软件下载次数统计	
软件名称	下载次数
Windows 8.1 专业版	237
Mac Office 2011	12
Mac Office 2016	90
Office 2010 专业增强版	572
Office 2013 专业增强版	352
Office 2016 专业增强版	2484
Windows 10 专业版	818
Windows 7 专业版	305
Windows 8 专业版	29
正版软件批量激活客户端	2576



## K、英语作文批改网使用情况统计

截至 2020-06-30，西南石油大学共 158 位老师和 50053 名学生注册使用批改网，学生共提交作文 210500 篇（其中提交教师布置的作文 187983 篇，自主提交题库的作文 22517 篇），本学期使用数据如下所示：

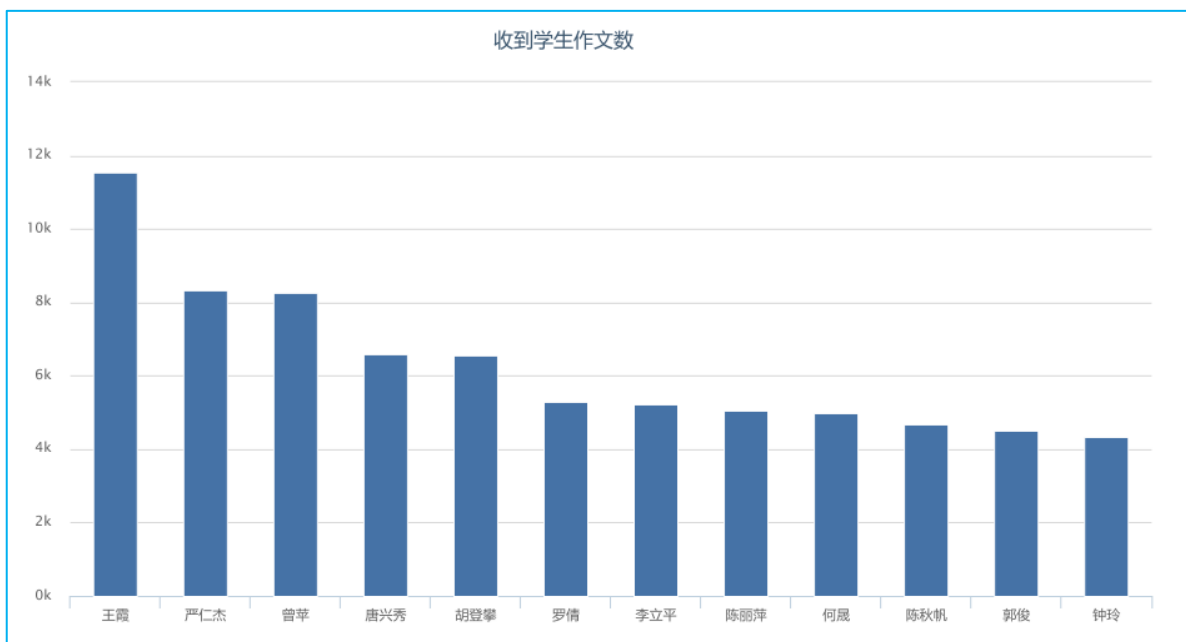
时间	教师数量	教师布置作文数量	提交作文学生数量	学生提交作文数量
2020-04-01	100	1994	45121	179646
2020-05-01	100	2076	45785	184274
2020-06-01	102	2149	46487	190303
2020-06-30	158	2392	50053	210500





## 教师使用情况

1. 总共 158 位老师布置作文 2392 篇，共收到学生作文 187983 篇，平均每位老师布置 15.14 篇，平均每篇题目收到作文 78.59 篇；
2. 学生人数在 30 位以上的老师有 89 位，占发布作文教师数的 56.33%；
3. 收到学生作文最多的 12 位老师

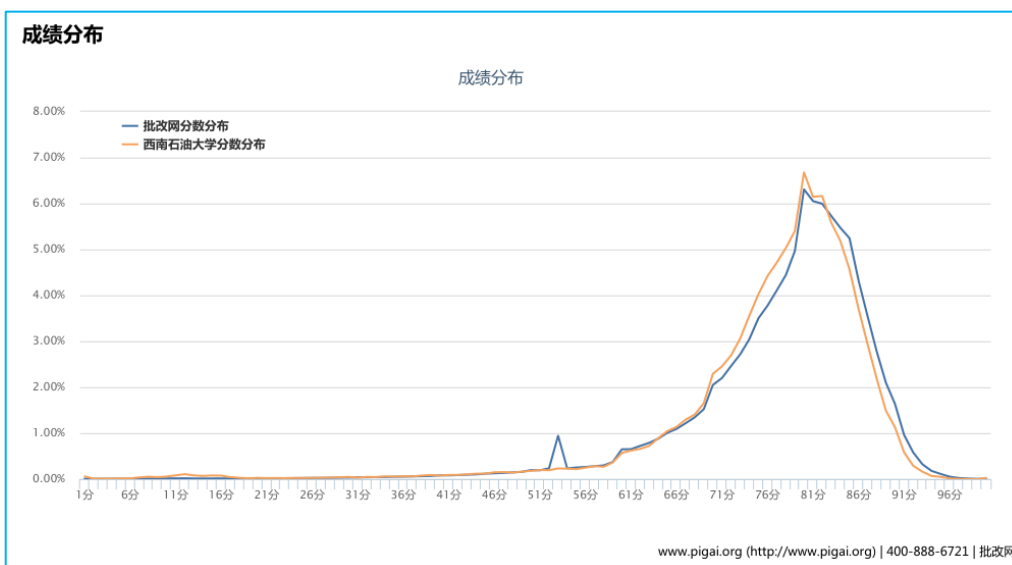


#### 4. 收到学生作文最多的 12 位老师使用概况:

姓名	布置作文数	学生数	收到学生作文数
王霞	95	1918	11554
严仁杰	152	1623	8347
曾苹	126	1454	8264
唐兴秀	45	927	6588
胡登攀	48	1434	6545
罗倩	103	1714	5284
李立平	60	1352	5222
陈丽萍	37	1617	5054
何晟	51	1037	4970
陈秋帆	34	1827	4685
郭俊	45	1493	4520
钟玲	100	1680	4327

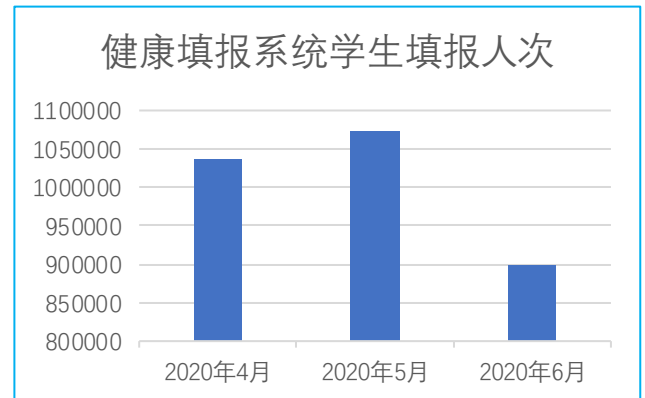
## 学生使用情况

1. 在注册的 50053 名学生中，有 46015 名学生提交了老师布置的作文，占注册学生总数 91.93%；
2. 学生共提交作文 210500 篇（其中提交教师布置的作文 187983 篇，自主提交题库的作文 22517 篇）；
3. 学生共修改作文 1328757 次，平均每篇作文修改 6.312 次；
4. 学生作文修改最高记录为 357 次（高烁 - 学号 201931013206 - 教师 孙阳 - 作文号 1873003）



## L、学工系统

月份	填报人数
2020年4月	1037068
2020年5月	1074588
2020年6月	899269
合计	3010925



## M、维修平台应用统计

